

Vista alto

COMPACT Frontale 2.0

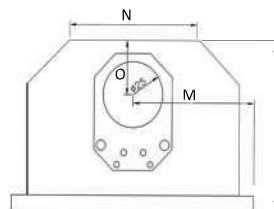
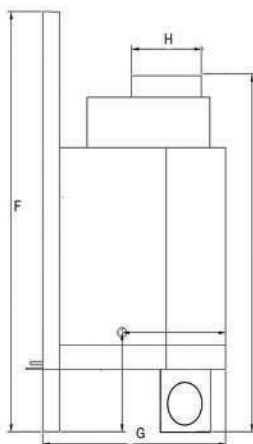
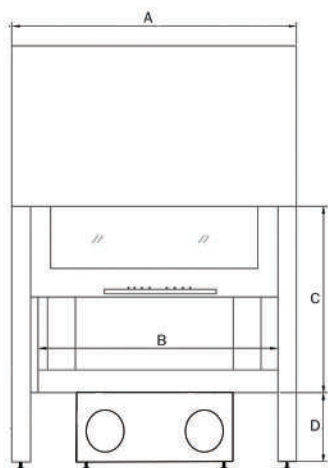
Il modello compact front. é un termocamino ad acqua ad alte prestazioni frutto della lunga esperienza nel settore dell'azienda Aliberti, grazie ai tre modelli disponibili e alla sua forma sagomata puó adattarsi a diversi tipi di collocazione integrandosi perfettamente all'arredo delle vostre abitazioni.

Dati tecnici

| Compact Front 2.0 | K 72 | K 77 | K 85 |
|------------------------|------------|------------|------------|
| | Legna* | Legna* | Legna* |
| Potenza termochimica | 22 kw | 30 kw | 35 kw |
| Rendimento | 85,00% | 84,70% | 84,20% |
| Potenza resa | 18,7 kw | 25,4 kw | 29,5 kw |
| Resa all'acqua | 12,9 kw | 18,4 kw | 22,4 kw |
| Resa all'ambiente | 5,8 kw | 7 kw | 7,1 kw |
| Consumo | 4,7 kg/h | 6,4 kg/h | 7,4 kg/h |
| Volume riscaldabile*** | 300-640 m3 | 400-730 m3 | 500-830 m3 |
| Requisiti di tiraggio | 12 pa | 12 pa | 12 pa |
| Uscita canna fumaria | 200 mm | 250 mm | 250 mm |
| Fronte | 885 mm | 940 mm | 1040 mm |
| Profondità | 560 mm | 620 mm | 670 mm |
| Altezza | 1400 mm | 1400 mm | 1400 mm |
| Peso | 255 kg | 290 kg | 310 kg |

*Dati misurati nei nostri laboratori con strumentazione professionale su camino aggiornato 2.0 (Compact 2015 certificato nei laboratori IMQ.)
*** Valore massimo inteso per una casa con fabbisogno energetico di circa 35 w/m3 prendendo in considerazione la potenza max combinata.

Dimensioni



*É possibile richiedere il vetro ribassato con altezza 45 cm

| Dim. (cm) | A | B | C | D | E | F | G | H | I | M | N | O |
|-----------|-----|----|----|----|----|-----|----|----|-----|----|----|----|
| Revo 72 | 88 | 72 | 55 | 30 | 12 | 139 | 56 | 20 | 135 | 43 | 44 | 18 |
| Revo 77 | 94 | 77 | 55 | 30 | 12 | 139 | 62 | 25 | 137 | 47 | 47 | 20 |
| Revo 85 | 102 | 85 | 55 | 30 | 12 | 139 | 67 | 25 | 137 | 51 | 51 | 20 |



RISCALDAMENTO
AD ACQUA



ALTA
EFFICIENZA



ENERGIA
RINNOVABILE